






Posizionamento delle infrastrutture di ricarica elettrica

Colonnine_Be Charge da installare

-  BE CHARGE FAST <50KW
-  BE CHARGE QUICK
-  ENEL X 22KW
-  ENEL X 2X 75KWCC 1XCA
-  ENEL X UFAST 150W